

KOMBI

Transit Custom



Cennik nr 2 z dnia 2 kwietnia 2026


Rok modelowy 2026.50

Rok produkcji 2026





Ford Transit Custom Kombi L1 w wersji Trend
Kolor nadwozia Frozen White (bez dopłaty)



Ford Transit Custom Kombi L1 w wersji Trend
z manualną skrzynią biegów i tapicerką materiałową - ciemną (standard)

Wersja Trend

GŁÓWNE ZEWNĘTRZNE ELEMENTY WYPOSAŻENIA

- Reflektory ze światłami do jazdy dziennej oraz światłami mijania w technologii LED oraz światłami drogowymi - halogenowymi
- 16" obręcze stalowe z kotłakami , ogumienie 215/65 R16
- Lusterka boczne sterowane i podgrzewane elektrycznie

GŁÓWNE SYSTEMY WSPOMAGAJĄCE KIEROWCĘ

- Pre-Collision Assist (kamera) - system wspomagający kierowcę w unikaniu lub zmniejszaniu skutków kolizji z poprzedzającymi pojazdami lub pieszymi
- Lane Keeping Alert - system kontroli pasa ruchu
- Driver Alert - system monitorowania koncentracji kierowcy
- System rozpoznawania znaków ograniczenia prędkości

GŁÓWNE ELEMENTY WYPOSAŻENIA WNĘTRZA

- Klimatyzacja z automatyczną regulacją temperatury
- Podgrzewana przednia szyba „Quickclear“
- System audio Ford SYNC 4 z 13" ekranem dotykowym
- Bezprzewodowa obsługa Apple CarPlay i Android Auto
- Modem FordPass Connect
- Kamera - ułatwiająca parkowanie tyłem
- Czujniki parkowania z przodu i z tyłu
- Wycieraczki automatyczne z czujnikiem deszczu
- Tempomat
- Przycisk rozrusznika FordPower
- Centralny zamek ze zdalnym sterowaniem oraz 2 pilotami
- Tapicerka materiałowa - ciemna

GŁÓWNE ELEMENTY WYPOSAŻENIA PRZESTRZENI PASAŻERSKIEJ


- Sześć foteli w tylnej części pojazdu (3 indywidualne fotele w drugim rzędzie, 3-osobowa kanapa w trzecim rzędzie siedzeń)
- Drzwi tylne - dwuskrzydłowe, z szybami, kąt otwarcia 168° z blokadą przy 90°
- Drzwi boczne przesuwne - po prawej stronie
- Wykładzina podłogi - gumowa
- Przestrzeń ładunkowa - zaczepy do mocowania ładunku (2x dla L1, 4x dla L2)
- Oświetlenie LED - przestrzeni bagażowej



Ford Transit Custom Kombi L1 w wersji Limited
Kolor nadwozia Chrome Blue (opcja)



Ford Transit Custom Kombi L1 w wersji Limited
z automatyczną skrzynią biegów i tapicerką materiałową - ciemną (standard)



Wersja Limited

GŁÓWNE ZEWNĘTRZNE ELEMENTY WYPOSAŻENIA W PORÓWNANIU DO WERSJI TREND

- Reflektory Full LED, statyczne ze światłami do jazdy dziennej, światłami mijania oraz światłami drogowymi w technologii LED
- 16" obręcze ze stopów lekkich , ogumienie 215/65 R16
- Zderzaki lakierowane w kolorze nadwozia
- Klamki drzwi lakierowane w kolorze nadwozia
- Lusterka boczne składane elektrycznie
- Lusterka boczne - obudowy lakierowane w kolorze nadwozia

GŁÓWNE ELEMENTY WYPOSAŻENIA WNĘTRZA W PORÓWNANIU DO WERSJI TREND

- Ford KeyFree - system centralnego zamka z kluczem elektronicznym, umożliwia otwarcie drzwi i uruchomienie pojazdu bez tradycyjnego kluczyka
- Kierownica wykończona skórą ekologiczną Sensico
- Lewarek manualnej dźwigni zmiany biegów wykończony skórą ekologiczną Sensico

GŁÓWNE ELEMENTY WYPOSAŻENIA PRZESTRZENI PASAŻERSKIEJ W PORÓWNANIU DO WERSJI TREND

- Dodatkowo przyciemniane szyby w tylnej części nadwozia
- Dywanowa wykładzina podłogi w kabinie

Ford Transit Custom Kombi

Cennik netto nr 2 z dnia 2 kwietnia 2026

Rok modelowy 2026.50

Rok produkcji 2026

			KOMBI TREND CENY NETTO		KOMBI LIMITED CENY NETTO	
			L1	L2	L1	L2
SERIA 320						
2.0 EcoBlue - 136 KM	M6	FWD	132 048 zł 162-275 zł	133 848 zł 164-275 zł	-	-
	A8	FWD	149 248 zł 170-275 zł	151 048 zł 172-275 zł	-	-
	A8	AWD	-	161 848 zł 184-275 zł	-	-
2.0 EcoBlue - 150 KM	M6	FWD	-	135 990 zł 166-655 zł	-	141 412 zł 172-680 zł
	A8	FWD	-	156 250 zł 178-055 zł	-	161 672 zł 184-080 zł
2,0 EcoBlue - 170 KM	A8	AWD	-	167 050 zł 190-055 zł	-	172 472 zł 196-080 zł
	SERIA 340					
2.5 PLUG-IN HYBRID - 232 KM	eCVT	FWD	140 270 zł 185-855 zł	141 170 zł 186-855 zł	145 692 zł 191-880 zł	146 592 zł 192-880 zł
		RWD	178 475 zł 198-305 zł	139 375 zł 199-305 zł	183 897 zł 204-330 zł	144 797 zł 205-330 zł
	A1	AWD	198 725 zł 220-805 zł	159 625 zł 221-805 zł	204 147 zł 226-830 zł	165 047 zł 227-830 zł
BEV (elektryczny) - 136 KM	A1	RWD	184 748 zł 205-275 zł	145 648 zł 206-275 zł	190 170 zł 211-300 zł	151 070 zł 212-300 zł
		AWD	204 998 zł 227-775 zł	165 898 zł 228-775 zł	210 420 zł 233-800 zł	171 320 zł 234-800 zł

Przedstawione ceny są rekomendowanymi cenami promocyjnymi netto producenta (rekomendowana cena detaliczna brutto pomniejszona o rabat od firmy Ford Polska i sugerowany rabat od Autoryzowanego Dealera Forda). Cena promocyjna, ograniczona w czasie, obowiązuje do wyczerpania zapasów pojazdów objętych promocją. Niniejsza propozycja nie stanowi oferty w rozumieniu przepisów Kodeksu cywilnego.

2.0 Ford EcoBlue - silnik wysokoprężny, turbodoładowany, 2.5 PLUG-IN HYBRID - napęd hybrydowy (PHEV), BEV - silnik elektryczny
M6 - manualna, sześciobiegowa skrzynia biegów, A8 - automatyczna, ośmiobiegowa skrzynia biegów, eCVT - automatyczna, bezstopniowa skrzynia biegów,
FWD - napęd na przednią oś, RWD - napęd na tylną oś, AWD - stały napęd na wszystkie koła

Teraz w cenie dodatkowa ochrona po zakończeniu gwarancji podstawowej

Po zakończeniu 2-letniej gwarancji podstawowej na nowy samochód Forda nie musisz się martwić o nieoczekiwane koszty naprawy czy mobilność.

Teraz w cenie otrzymujesz kompleksową ochronę przed nieoczekiwanymi kosztami naprawy w ramach usługi Ford Protect do 5 lat/ 160 000 km



Zeskanuj poniższy kod QR
Poznaj ofertę Ford Protect nawet do 8 lat / 200 000 km



Aktualna oferta dostępna
zawsze na stronie www.ford.pl
w zakładce „Serwis”
lub u Twojego Dealera Forda

Ubezpieczenie w Fordzie

Autoryzowani Dealerzy Forda mają w swojej ofercie pakiety ubezpieczeń, przygotowane specjalnie dla Klientów Forda.

W Fordzie dobrze wiemy, jak ważne jest dla Ciebie ubezpieczenie, dlatego Ford Ubezpieczenia to gwarancja naprawy w autoryzowanym serwisach Forda, przy użyciu oryginalnych części zamiennych - co wcale nie jest takie oczywiste w przypadku innych ofert. Szczegóły u dealerów.



FROZEN WHITE - LAKIER ZWYKŁY
bez dopłaty



BLAZER BLUE - LAKIER ZWYKŁY
bez dopłaty - lakier dostępny tylko dla wersji TREND



RACE RED - LAKIER ZWYKŁY
bez dopłaty - lakier dostępny tylko dla wersji TREND



DIGITAL AQUA BLUE - LAKIER ZWYKŁY
2 750 zł
Dla wersji TREND dostępny tylko z napędem elektrycznym



CHROME BLUE - LAKIER METALIZOWANY
2 750 zł



AGATE BLACK - LAKIER METALIZOWANY
2 750 zł



MOONDUST SILVER - LAKIER METALIZOWANY
2 750 zł



GREY MATTER - LAKIER ZWYKŁY SPECIALNY
2 750 zł - lakier niedostępny dla wersji TREND



MAGNETIC GREY - LAKIER METALIZOWANY
2 750 zł



ARTISAN RED - LAKIER METALIZOWANY
2 750 zł - lakier niedostępny dla wersji TREND



Pakiety wyposażenia dodatkowego

Pakiet Driver Assistance 6

- Pre Collision Assist (kamera + radar) - system zapobiegający kolizjom
- Tempomat adaptacyjny (ACC)
Dla wersji z automatyczną lub bezstopniową skrzynią biegów zawiera Stop & Go - funkcję automatycznego zatrzymania i ponownego rozpoczęcia jazdy
- Nawigacja satelitarna Ford SYNC 4
- Blind Spot Information (BLIS) z Cross Traffic Alert (CTA) - system monitorowania martwego pola widzenia w lusterkach z funkcją ostrzeżenia o pojazdach nadjeżdżających z prawej lub lewej strony, podczas manewru wyjazdu tyłem z miejsca parkingowego
- System kontroli pasa ruchu z asystentem zmiany pasa ruchu
- Funkcja automatycznego hamowania podczas cofania
- Funkcja Exit Warning - ostrzeżenie o nadjeżdżających pojazdach przy wysiadaniu z pojazdu
- Kamera 360

Wszystkie wersje - 7 800 Zł



Obręcze kół



16-calowe obręcze kół ze stopów lekkich ogumienie 215/65 R16

Trend - 450 zł

Limited - **Standard**



16-calowe stalowe obręcze kół z kotłakami ogumienie 215/65 R16

Trend - **Standard**



17-calowe obręcze kół ze stopów lekkich ogumienie 215/60 R17

Limited - 550 zł

Pakiety foteli

	UKŁAD FOTELE	TAPICERKA	FOTELE AGR		REGULACJA FOTELE KIEROWCY		REGULACJA FOTELE PASAŻERA		PODŁOKIETNIK WEWNĘTRZNY		PODGRZEWANIE FOTELE		DODATKOWE PODUSZKI POWIETRZNE		CENA PAKIETU
			KIER.	PAS.	REG.	ŁĘDŹWIE	REG.	ŁĘDŹWIE	KIER.	PAS.	KIER.	PAS.	BOCZNE	KURTyny	

DLA WERSJI TREND

Pakiet 7	1+1	PLUS ciemna (stnd.)	-	-	6 man.	•	4 man.	-	•	•	•	•	•	•	100 zł
Pakiet 16A	1+2		-	-	6 man.	•	-	-	•	-	•	•	•	•	•
Pakiet 17A	1+2		•	-	8 man.	•	-	-	•	-	•	•	•	•	650 zł

DLA WERSJI LIMITED

Pakiet 47	1+2	BARLO ciemna (stnd.)	-	-	6 man.	•	-	-	•	-	•	•	•	•	•
Pakiet 12	1+1		-	-	6 man.	•	6 man.	•	•	•	•	•	•	•	bez dopłaty
Pakiet 4	1+1		•	-	8 man.	•	6 man.	•	•	•	•	•	•	•	650 zł

4 man. - manualna regulacja fotela w 4. kierunkach (przód - tył, pochylenie oparcia)

6 man. - manualna regulacja fotela w 6. kierunkach (przód - tył, pochylenie oparcia, wysokość)

8 man. - manualna regulacja fotela w 8. kierunkach (przód - tył, pochylenie oparcia, wysokość, długość siedziska)

Pakiety foteli tylnych

PAKIET TAXI / WÓZEK

- brak 3-go rzędu siedzeń i wykładziny podłogi

Pakiet zastępuje Pakiet foteli tylnych 5. Powoduje zmianę homologacji na pojazd niekompletny - do rejestracji wymagana jest homologacja 2-giego etapu

- 1 050 zł
(nieodstępny dla wersji TREND)

PAKIET TAXI / WÓZEK 2

- brak 2-go i 3-go rzędu siedzeń i wykładziny podłogi

Pakiet zastępuje Pakiet foteli tylnych 5. Powoduje zmianę homologacji na pojazd niekompletny - do rejestracji wymagana jest homologacja 2-giego etapu

- 1 975 zł

PAKIET FOTELE TYLNYCH 2

- brak 3-go rzędu foteli
- 3 indywidualne fotele w 2. rzędzie
- 2 uchwyty mocowania ładunku (dla wersji L1), 4 uchwyty mocowania ładunku (dla wersji L2)

- 2 540 zł

BEZPIECZEŃSTWO

	TREND	LIMITED
System ABS z systemem kontroli trakcji (TCS) z elektronicznym systemem stabilizacji toru jazdy (ESC),	•	•
Układ ułatwiający ruszanie pod górę (HSA) z systemem stabilizacji toru jazdy przyczepy (TSC)	•	•
Poduszka powietrzna - kierowcy	•	•
Poduszka powietrzna - pasażera z przodu zawiera wyłącznik przedniej poduszki powietrznej pasażera	•	•
Poduszki powietrzne - przednie boczne poduszki i kurtyny powietrzne	•	•
System e-Call	•	•
Funkcja automatycznego hamowania podczas cofania Opcja dostępna tylko w pakiecie Driver Assistance 6	□	□
System monitorowania ciśnienia w oponach (TPMS)	•	•

SYSTEMY WSPOMAGAJĄCE KIEROWCĘ

Pre-Collision Assist (kamera) - system wspomagający kierowcę w unikaniu lub zmniejszaniu skutków kolizji z poprzedzającymi pojazdami lub pieszymi, z asystentem skrętu w lewo	•	•
Pre-Collision Assist (kamera + radar) - system wspomagający kierowcę w unikaniu lub zmniejszaniu skutków kolizji z poprzedzającymi pojazdami lub pieszymi, z asystentem skrętu w lewo Opcja dostępna tylko w pakiecie Driver Assistance 6	□	□
Lane Keeping Alert - system kontroli pasa ruchu	•	•
Lane Keeping Aid - system kontroli pasa ruchu z asystentem zmiany pasa ruchu Opcja dostępna tylko w pakiecie Driver Assistance 6	□	□
Monitor stanu pojazdu - system informacji dla kierowcy	•	•
Wybór trybu jazdy	•	•
Komputer pokładowy	•	•
Tempomat	•	•
Tempomat adaptacyjny (ACC) Dla wersji z automatyczną skrzynią biegów A8 lub eCVT zawiera funkcją Stop & Go Opcja dostępna tylko w pakiecie Driver Assistance 6	□	□
System rozpoznawania znaków ograniczenia prędkości	•	•
Blind Spot Information (BLIS) z Cross Traffic Alert (CTA) - system monitorowania martwego pola widzenia w lusterkach z funkcją ostrzegania o pojazdach nadjeżdżających z prawej lub lewej strony, podczas manewru wyjazdu tyłem z miejsca parkingowego Opcja dostępna tylko w pakiecie Driver Assistance 6	□	□
Inteligentny ogranicznik prędkości	•	•
System Wrong Way Alert	•	•

UKŁAD KIEROWNICZY I HAMULCOWY

Kolumna kierownicza - regulacja w 2. płaszczyznach	•	•
Układ kierowniczy - ze wspomaganiem elektrycznym (EPAS)	•	•
Elektryczny hamulec postojowy	•	•
Hamulce tarczowe - z przodu i z tyłu	•	•

	TREND	LIMITED
OŚWIETLENIE		
Reflektory - ze światłami do jazdy dziennej oraz światłami mijania w technologii LED oraz światłami drogowymi - halogenowymi	•	-
Reflektory Full LED statyczne - ze światłami do jazdy dziennej, światłami mijania oraz światłami drogowymi w technologii LED Dla wersji Trend standard z napędem elektrycznym	2 000 zł / •	•
Adaptacyjne reflektory Matrix LED - ze światłami do jazdy dziennej, światłami mijania oraz światłami drogowymi w technologii LED	BEV 2 000 zł	2 000 zł
	pozostałe napędy 4 000 zł	
Auto High Beam - system automatycznego sterowania światłami drogowymi	•	•
Reflektory automatyczne - włączające się automatycznie w zależności od poziomu natężenia światła	•	•
SYSTEMY AUDIO I NAWIGACJI		
System multimedialny Ford SYNC4 , DAB+ zawiera: obsługę głosową w języku polskim, 10 głośników,§ zdalne sterowanie na kierownicy	•	•
13" kolorowy wyświetlacz dotykowy	•	•
System nawigacji satelitarnej Opcja dostępna również w pakietach Driver Assistance 5 i Driver Assistance 6	2 200 zł	2 200 zł
Zestaw głośnomówiący z Bluetooth®	•	•
Bezprzewodowa obsługa Apple CarPlay i Android Auto Wymaga kompatybilnego urządzenia	•	•
FordPass z modemem GSM (5G) zawiera: zdalne zamykanie/otwieranie zamków drzwi, funkcję lokalizacji pojazdu, status systemów pokładowych, informację o ruchu drogowym przez kanał GSM (live Traffic), zdalne uruchamianie silnika (dla wersji automatyczną skrzynia biegów i skrzynią eCVT)	•	•
Bezprzewodowa ładowarka do smartfonów - wymaga smartfona kompatybilnego z systemem ładowania bezprzewodowego	450 zł	450 zł
KLIMATYZACJA I OGRZEWANIE		
Klimatyzacja - z automatyczną regulacją temperatury	•	•
Klimatyzacja - dwustrefowa z automatyczną regulacją temperatury zawiera nagrzewnicę elektryczną PTC	1 000 zł	1 000 zł
Klimatyzacja - w tylnej części pojazdu	2 500 zł	2 500 zł
Ogrzewanie z recyrkulacją powietrza Standard tylko dla wersji z silnikami wysokoprężnymi	•	•
Nagrzewnica - elektryczna PTC Opcja dostępna tylko z klimatyzacją dwustrefową	□	□
Nagrzewnica - programowalna nagrzewnica zasilana paliwem, sterowana pilotem, zawiera dwa akumulatory AGM H7 80Ah Opcja dostępna tylko dla wersji z silnikami wysokoprężnymi	4 600 zł	4 600 zł
WYPOSAŻENIE WNĘTRZA		
Podgrzewana przednia szyba „Quickclear”	•	•
Elektrycznie sterowane szyby - przednich drzwi	•	•

WYPOSAŻENIE WNĘTRZA

	TREND	LIMITED
Lusterka boczne - sterowane i podgrzewane	•	•
Lusterka boczne - składane elektrycznie	210 zł	•
Cyfrowe lusterko wsteczne z wideorejestratorem zawiera: ekran wysokiej rozdzielczości (w obudowie lusterka, kamerę cofania, kamerę przednią, funkcjonalność wideorejestratora - zapis obrazu z obu kamer (zapis na karcie SD), możliwość obsługi poprzez aplikację (DashCam Pro - współpracuje z Android i iOS)	4 800 zł	4 800 zł
Czujniki parkowania - z przodu i z tyłu	•	•
Kamera - ułatwiająca parkowanie tyłem	•	•
Kamera 360 Opcja dostępna tylko w pakiecie Driver Assistance 6	□	□
Wycieraczki - automatyczne, z czujnikiem deszczu	•	•
Kierownica - wykończona skórą ekologiczną Sensico Dla wersji Trend opcja dostępna z podgrzewaną kierownicą oraz w pakiecie Driver Assistance 6	□	•
Kierownica - podgrzewana Dla wersji Trend: zawiera wykończenie skórą ekologiczną Sensico, wymaga zamówienia pakietu siedzeń zawierającego podgrzewane fotele	450 zł	250 zł
Uchwyt manualnej dźwigni zmiany biegów - wykończony skórą ekologiczną Sensico	-	•
Uchwyt na butelki - podwójny, na butelki 2-litrowe, zamontowany w desce rozdzielczej	•	•
Konsola środkowa - mała	•	•
Konsola środkowa - duża Opcja niedostępna z układem foteli 1+2	550 zł	550 zł
Konsola podsufitowa - duża Opcja dostępna także z tachografem cyfrowym	150 zł	150 zł
Oświetlenie w kabinie	•	•
Rolety przeciwsłoneczne Opcja wymaga zamówienia drzwi przesuwnych po obu stronach	775 zł	775 zł
Wykładzina podłogi w kabinie - gumowa, łatwa w czyszczeniu	•	-
Wykładzina podłogi w kabinie - dywanowa	-	•
Dywaniki podłogowe - z przodu	-	100 zł

NADWOZIE I PRZEDZIAŁ PASAŻERSKI

Drzwi tylne - dwuskrzydłowe z szybami, kąt otwarcia 168° z blokadą przy 90°	•	•
Tyłna kłapa - unoszona Opcja niedostępna z kratą zabezpieczającą okna oraz z drabiną na tylnych drzwiach	250 zł	250 zł
Funkcja miękkiego zamykania bocznych drzwi przesuwnych - ciche domykanie	1 100 zł	1 100 zł
Elektrycznie sterowane drzwi przesuwne - po prawej stronie	-	3 800 zł

NADWOZIE I PRZEDZIAŁ PASAŻERSKI C.D.

	TREND	LIMITED
Elektrycznie sterowane drzwi przesuwne - po obu stronach	8 200 zł	7 650 zł
Szyby w drzwiach tylnych	•	•
Wycieraczki tylnej szyby - ze spryskiwaczem sterowanym elektrycznie, uruchamiana włączeniem biegu wstecznego	•	•
Kraty ochronne tylnych szyb	850 zł	-
Drabina na tylnych drzwiach	1 350 zł	1 350 zł
Opcja niedostępna z tylną klapą unoszoną i szybą w drzwiach tylnych		
Bagażnik dachowy - zintegrowany i składany	1 950 zł	1 950 zł
Stalowa osłona pod silnikiem	1 000 zł	1 000 zł
Drzwi boczne przesuwne z szybami - po prawej stronie	•	•
Drzwi boczne przesuwne z szybami - po obu stronach	1 800 zł	1 800 zł
Dodatkowo przyciemniane szyby - w tylnej części nadwozia	450 zł	•
Pełne tapicerowanie tylnej części pojazdu dla 2-go i 3-go rzędu	•	•
Siatka mocowania ładunku - na tylne drzwi	350 zł	350 zł

STYLISTYKA I WYGLĄD ZEWNĘTRZNY

Zderzak przedni - częściowo lakierowany w kolorze nadwozia (nakładki zderzaka)	•	-
Zderzak przedni - lakierowany w kolorze nadwozia	-	•
Zderzak tylny - lakierowany w kolorze nadwozia	-	•
Zderzak tylny - w kolorze tworzywa	•	-
Lusterka boczne - obudowy w kolorze tworzywa	•	-
Lusterka boczne - obudowy lakierowane w kolorze nadwozia	-	•
Przednia kratka wlotu powietrza - w kolorze czarnym (dla wersji Limited z chromowanym paskiem)	•	•
Chłapacze - przednie	•	•
Chłapacze - tylne	•	•

OBRĘCZE KÓŁ I OGUMIENIE

16" obręcze stalowe z kołpakami, ogumienie 215/65 R16 BSW	•	-
16" obręcze ze stopów lekkich w kolorze Sparkle Silver, ogumienie 215/65 R16	450 zł	•
17" obręcze ze stopów lekkich w kolorze Carbonised Grey, ogumienie 215/60 R17C	-	550 zł
Zestaw do naprawy ogumienia	•	•

OBREŃCZE KÓŁ I OGUMIENIE C.D.

	TREND	LIMITED
Koło zapasowe pełmiarowe - 16", stalowe - dla wersji FWD Opcja usuwa z wyposażenia standardowego zestaw do naprawy ogumienia	1 200 zł	1 200 zł
Koło zapasowe dojazdowe - 17" stalowe - tylko dla wersji AWD z silnikiem benzynowym Opcja usuwa z wyposażenia standardowego zestaw do naprawy ogumienia	620 zł	620 zł
Nakrętki zabezpieczające do kół z obręczami aluminiowymi	350 zł	350 zł
Opony wielosezonowe Opcja zastępuje z wyposażenia standardowe ogumienie	1 000 zł	1 000 zł

INSTALACJA ELEKTRYCZNA I ŁADOWANIE

Gniazdo zasilania - 1 x 12V i 2 x USB na desce rozdzielczej	•	•
Gniazdo zasilania - 12V w tylnej części pojazdu	•	•
Przetwornica napięcia - gniazdo 230V/400W	700 zł	700 zł
Akumulator - H7 AGM 80Ah	•	•
Akumulator - H8 AGM 95Ah	600 zł	600 zł
Dwa akumulatory - 2x H7 AGM 80Ah	850 zł	850 zł
Dwa akumulatory - 2x H8 AGM 95Ah	1 200 zł	1 200 zł
Przewód do ładowania baterii trakcyjnej z gniazdka domowego (230V) - długość 10m (tylko dla wersji z napędem BEV)	225 zł	225 zł
Przewód do ładowania baterii trakcyjnej na publicznych stacjach ładowania AC (Typ 2, 32A) - długość 5m (tylko dla wersji z napędem BEV)	bez dopłaty	bez dopłaty
Przewód do ładowania baterii trakcyjnej na publicznych stacjach ładowania AC (Typ 2, 32A) - długość 10m (tylko dla wersji z napędem BEV)	975 zł	975 zł

ZABEZPIECZENIA

Immobilizer (Passive Anti-Theft System PATS)	•	•
Zamki drzwi - centralny zamek ze zdalnym sterowaniem oraz 2 pilotami	•	•
Zamki drzwi - konfiguracja odryglowywania nr 2 (1x naciśnięcie - otwarcie drzwi bocznych., 2x naciśnięcie - otwarcie wszystkich drzwi)	•	•
Zamki drzwi - konfiguracja odryglowywania nr 3 (1x naciśnięcie - drzwi kierowcy, 2x naciśnięcie - wszystkie drzwi)	350 zł	350 zł
Zamki drzwi - centralny zamek z podwójnym ryglowaniem Opcja dostępna także z alarmem Thatcham	450 zł	450 zł
Zamki drzwi - ochrona przed zatrzęsnięciem kluczyka	•	•
Zamki - otwieranie pokrywy silnika kluczykiem	•	•
Ford Power - przycisk rozrusznika zawiera Ford KeyFree	1 250 zł	•
Ford KeyFree - system centralnego zamka z kluczem elektronicznym, umożliwia otwarcie drzwi i uruchomienie pojazdu bez tradycyjnego kluczyka Dla wersji Trend i Trail opcja dostępna tylko z przyciskiem rozrusznika FordPower lub z elektrycznie sterowanymi drzwiami przesuwymi	□	•
Zabezpieczenie antykorozyjne podwozia	900 zł	900 zł
Alarm - pojemnościowy Thatcham	1 300 zł	1 300 zł

MASY I ŁADOWNOŚĆ

				MASA WŁASNA	DMC	ŁADOWNOŚĆ BRUTTO	MASA ZESPOŁU POJADÓW	MASA PRZYCZEPY Z HAMULCEM	
320	L1	2.0 EcoBlue - 136 KM	M6	FWD	2064 kg	3150 kg	1087 kg	5650 kg	2500 kg
	L2				2109 kg	3200 kg	1092 kg	5700 kg	2500 kg
	L1	2.0 EcoBlue - 136 KM	A8	FWD	2101 kg	3175 kg	1075 kg	5675 kg	2500 kg
	L2				2147 kg	3225 kg	1079 kg	5725 kg	2500 kg
	L2	2.0 EcoBlue - 136 KM	A8	AWD	2246 kg	3300 kg	1055 kg	5700 kg	2400 kg
	L2	2.0 EcoBlue - 150 KM	M6	FWD	2102 - 2108 kg	3200 kg	1092-1098 kg	5700 kg	2500 kg
	L2	2.0 EcoBlue - 170 KM	A8	FWD	2140 - 2146 kg	3225 kg	1079-1085 kg	5725 kg	2500 kg
	L2	2.0 EcoBlue - 170 KM	A8	AWD	2239 - 2245 kg	3300 kg	1055-1061 kg	5700 kg	2400 kg
340	L1	2.5 PLUG-IN HYBRID - 232 KM	eCVT	FWD	2203 - 2209 kg	3255 kg	1046-1052 kg	5105 kg	1850 kg
	L2				2250 - 2256 kg	3300 kg	1044-1050 kg	5150 kg	1850 kg
	L1	BEV (elektryczny) - 136 KM	A1	RWD	2352 - 358 kg	3310 kg	952-958 kg	5310 kg	2000 kg
	L2				2393 - 2399 kg	3350 kg	951-957 kg	5350 kg	2000 kg
	L1			RWD	2477 - 2499 kg	3350 kg	851 - 873 kg	4350 kg	1000 kg
	L2				2523 - 2545 kg	3350 kg	805 - 827 kg	4350 kg	1000 kg
	L1	BEV (elektryczny) - 218KM	A1	RWD	2359 kg	3310 kg	952 kg	5310 kg	2000 kg
	L2				2400 kg	3350 kg	951 kg	5350 kg	2000 kg
	L1			RWD	2477 - 2499 kg	3350 kg	851 - 873 kg	4350 kg	1000 kg
	L2				2523 - 2545 kg	3350 kg	805 - 827 kg	4350 kg	1000 kg

PODSTAWOWE WYMIARY

	KOMBI L1	KOMBI L2
Długość całkowita	5050 mm	5450 mm
Szerokość całkowita z lusterkami	2275 mm	2275 mm
Szerokość całkowita ze złożonymi lusterkami	2148 mm	2148 mm
Wysokość całkowita*	1959 - 2040 mm	1963 - 2031 mm
Rozstaw osi	3100 mm	3500 mm
Zwis przedni	958 mm	958 mm
Zwis tylny	992 mm	992 mm
Szerokość otworu bocznych drzwi przesuwnych	1030 mm	1030 mm
Wysokość otworu bocznych drzwi przesuwnych	1301 mm	1301 mm
Szerokość otworu drzwi tylnych	1400 mm	1400 mm
Wysokość otworu drzwi tylnych	1316 mm	1316 mm
Maksymalna długość przestrzeni ładunkowej (do przegrody)	2647 mm	3047 mm
Maksymalna szerokość przestrzeni ładunkowej	1777 mm	1777 mm
Szerokość między nadkolami	1392 mm	1392 mm
Wysokość przestrzeni ładunkowej	1427 - 1433 mm	1425 - 1433 mm
Wysokość progu załadunku (tylne drzwi)	531 - 585 mm	531 - 585 mm
Objętość przestrzeni ładunkowej (VDA) dla wersji 6. osobowej - z przegrodą	2.8 m ³	3.7 m ³
Objętość przestrzeni ładunkowej (VDA) dla wersji 9. osobowej - z przegrodą	1.1 m ³	1.9 m ³

L1 = krótki rozstaw osi, L2 = długi rozstaw osi

Na masę własną pojazdu ma wpływ wiele czynników, takich jak wersja nadwozia, silnik i wyposażenie. Podana w publikacji masa własna dla standardowych wersji wyposażenia (bez wyposażenia opcjonalnego) wraz z płynami i zbiornikiem paliwa napelnionym w 90%, ale bez kierowcy (75 kg), pasażerów ani ładunku. Wyższe wersje wyposażenia mają większą masę własną i w konsekwencji mniejszą ładowność ze względu na zwiększoną ilość standardowego wyposażenia. Wartość ładowności stosowana w tej broszurze to różnica między dopuszczalną masą całkowitą pojazdu (DMC) a masą własną pojazdu pomniejszona o 75 kg (waga kierowcy). Należy zwrócić uwagę, że masa rzeczywista zawsze podlega tolerancjom produkcyjnym, w ramach których ładowność może różnić się między tym przewodnikiem a wartością rzeczywistą. W przypadku klientów zamierzających przewozić pojazdem ładunki o masie zbliżonej do maksymalnej ładowności zalecamy dodanie marginesu błędów w wielkości 5% masy własnej, aby zmniejszyć ryzyko przeciążenia pojazdu. Uwaga: obowiązkiem operatora

PODSTAWOWE DANE TECHNICZNE

	2.0 ECOBLUE 136 KM	2.0 ECOBLUE 136 KM	2.0 ECOBLUE 136 KM	2.0 ECOBLUE 150 KM	2.0 ECOBLUE 170 KM	2.0 ECOBLUE 170 KM	2.5 PLUG-IN HYBRID 232 KM	ELEKTRYCZNY 136 KM	ELEKTRYCZNY 136 KM	ELEKTRYCZNY 218 KM	ELEKTRYCZNY 218 KM
Skrzynia biegów	M6	A8	A8	M6	A8	A8	eCVT	A1	A1	A1	A1
Napęd	FWD	FWD	AWD	FWD	FWD	AWD	FWD	RWD	AWD	RWD	AWD

SILNIK

Pojemność skokowa	1996	1996	1996	1996	1996	1996	2488	nd.	nd.	nd.	nd.
Moc maksymalna / obroty silnika	136 KM (100kW) / 3250	136 KM (100kW) / 3250	136 KM (100kW) / 3250	150 KM (110kW) / 3500	170 KM (125kW) / 3500	170 KM (125kW) / 3500	232 KM (171kW)	136 KM (100kW)	136 KM (100kW)	218 KM (160kW)	218 KM (160kW)
Maksymalny moment obrotowy / obroty silnika	360 Nm / 1500 - 2500	360 Nm / 1500 - 2500	360 Nm / 1500 - 2500	360 Nm / 1500 - 2500	390 Nm / 1750 - 2500	390 Nm / 1750 - 2500	209 Nm + 320 Nm eDrive	415 Nm	630 Nm	415 Nm	630 Nm
Pojemność baterii (brutto / użyteczna)	-	-	-	-	-	-	16.5 / 11.8 kWh	91 / 71 kWh	91 / 71 kWh	91 / 71 kWh	91 / 71 kWh
Maksymalny zasięg na silniku elektrycznym	-	-	-	-	-	-	54 km	373 km	342 km	373 km	342 km

ZUŻYCIE PALIWA

Średnie zużycie paliwa (l/100km) *	7.0 - 7.6	7.5 - 8.1	8.3 - 8.7	7.0 - 7.6	7.6 - 8.0	8.3 - 8.8	1.6 / 7.1 - 7.8 **	nd.	nd.	nd.	nd.
Średnie zużycie energii elektrycznej *	nd.	nd.	nd.	nd.	nd.	nd.	nd.	23 kWh / 100km	25 kWh / 100km	24 kWh / 100km	26 kWh / 100km
Pojemność zbiornika paliwa	55 l.	55 l.	55 l.	55 l.	55 l.	55 l.	63 l.	nd.	nd.	nd.	nd.
Pojemność zbiornika AdBlue	20 l.	20 l.	20 l.	20 l.	20 l.	20 l.	-	nd.	nd.	nd.	nd.

EMISJA SPALIN

Średnia emisja CO ₂	184 - 199 g/km	198 - 211 g/km	219 - 229 g/km	185 - 199 g/km	199 - 211 g/km	219 - 230 g/km	162 - 177 g/km	nd.	nd.	nd.	nd.
Norma emisji spalin	Euro 6.2	Euro 6.2	Euro 6.2	Euro 6.2	Euro 6.2	Euro 6.2	Euro 6.2	elektryczny	elektryczny	elektryczny	elektryczny

OSIĄGI


Prędkość maksymalna	170 km/h	170 km/h	166 km/h	175 km/h	175 km/h	170 km/h	160 km/h	112 km/h	112 km/h	130 km/h	130 km/h
---------------------	----------	----------	----------	----------	----------	----------	----------	----------	----------	----------	----------

**Średnie zużycie z ładowaniem baterii PLUG-IN Hybrid / Średnie zużycie bez ładowania baterii PLUG-IN Hybrid

L1 = krótki rozstaw osi, L2 = długi rozstaw osi, M6 - skrzynia manualna 6-biegowa, A8 - skrzynia automatyczna 8-biegowa, eCVT - bezstopniowa, automatyczna skrzynia biegów, FWD - napęd na koła przednie, AWD - napęd na wszystkie koła

* Deklarowane zużycie paliwa, emisja CO₂ są mierzone zgodnie z wymaganiami technicznymi i specyfikacjami określonymi w rozporządzeniach Unii Europejskiej (WE) 715/2007 i (UE) 2017/1151 z ostatnimi zmianami według procedury WLTP (World Harmonised Light Vehicle Test Procedure).

Szacowany zasięg jazdy z napędem elektrycznym odnosi się do w pełni elektrycznego modelu E-Transit Custom o pojemności baterii 64 kWh. Według wytycznych Worldwide Harmonized Light Vehicle Test Procedure (WLTP) nominalny zasięg w pojeździe elektrycznym można osiągnąć przy w pełni naładowanej baterii w modelu E-Transit Custom z baterią o pojemności 64 kWh – w zależności od danej serii i konfiguracji. Rzeczywisty zasięg pojazdu elektrycznego może się różnić w zależności od różnych czynników (np. warunków pogodowych, stylu jazdy, profilu trasy, stanu pojazdu oraz wieku i stanu baterii litowo-jonowego).



Twój dealer Forda

Uwaga: Niektóre zdjęcia w niniejszym cenniku przedstawiają egzemplarze przedprodukcyjne, bądź też zostały wygenerowane komputerowo. Aktualnie oferowane seryjnie produkowane pojazdy mogą się zatem różnić w niektórych elementach od przedstawionych na zdjęciach. Dodatkowo niektóre elementy wyposażenia mogą być dostępne jako opcja za dopłatą. Liczba pojazdów objętych ofertą oraz czas trwania oferty są ograniczone. W skład wyposażenia Standardowego pojazdu wchodzi trójkąt ostrzegawczy i gaśnica. Powyższy cennik zawiera rekomendowane ceny detaliczne w złotych bez VAT. Ceny zawierają podatek akcyzowy. Ceny mogą ulec zmianom bez uprzedniego zawiadomienia w przypadku zmian cen przez producenta, zmian podatkowych, przepisów celnych lub innych przyczyn Firmy Ford Polska Sp. z o.o. i Ford Motor Company zastrzegają sobie prawo wprowadzania bez uprzedzenia zmian parametrów technicznych, wyposażenia i specyfikacji oferowanych pojazdów. Zawarte w niniejszym wydawnictwie promocyjnym informacje nie stanowią zapewnienia w rozumieniu art. 4 ust. 3 i 4 Ustawy z dnia 27 lipca 2002 roku o szczególnych warunkach sprzedaży konsumenckiej oraz o zmianie Kodeksu Cywilnego (dalej „Ustawa”), a także nie stanowią opisu towaru w rozumieniu art. 4 ust. 2 Ustawy. Indywidualne uzgodnienie właściwości i specyfikacji pojazdu następuje w umowie jego sprzedaży. Niniejsze wydawnictwo nie stanowi oferty w rozumieniu art. 66 Kodeksu Cywilnego.



WWW.FORD.PL



WWW.FACEBOOK.COM/FORD.POLSKA

Zostań naszym fanem i dołącz do społeczności Ford Polska.



WWW.X.COM/FORDPOLSKA

Dołącz do społeczności Ford Polska.